

2019

# 母の日の プレゼントづくり

アロマストーンとフラワーペーパー BOX 🌸

4月13日(土)  
～  
5月12日(日)



Thanks! Mother

レジンパーツを選んで

cute!! 🥰

オリジナルの  
アロマストーンを  
作ろう 🍷

館内にて 16時まで随時受付中

# 700円

※アロマオイルの香りは2日～4日楽しめるよ。  
香りが弱くなったと感じたら、市販のアロマオイルをストーンに垂らしてね 🍷

マリンピア神戸 入館無料  
さかなの学校

楽しく学べる体験がいっぱい!

〒655-0036 神戸市垂水区海岸通 12-4  
TEL078-706-5550 FAX078-706-5636  
<http://www.marinpia.com>



[開館時間] 10:00～17:00(入館は16:30まで)

# 母の日のプレゼント 作り方




## 1 アロマストーンを作ろう 🧐

- ・パーツやレースを、アロマストーンにボンドではりつけよう。



ボンドが、かわいたら  
ヒモとタッセルを  
あなに通そう！



## 2 フラワーペーパーを作ろう

- ・クレープ紙の中心をペンチではさみ、クルクル巻いてお花を作ります。



①クレープ紙の  
中心をペンチで  
つまむ。



②クレープ紙を巻き込みながら、  
ペンチをクルクル回す。



③巻き終わったら  
そっとペンチを抜き  
クレープ紙の端を  
ボンドでとめる。

## 3 プレゼント BOX を作ろう 📦 ✨

- ・レースペーパーを BOX に、じゅうにはりつけよう ✂
- ・BOX に細かい紙を入れて、ペーパーフラワー、パールビーズをかざります。



## 4 アロマストーンにオイルをつけよう 😊 💎

- ・ボンドが、かわいたら売店にもってきてね。  
アロマストーンにオイルをつけるよ 😊 👍

## 5 ラッピングをしよう 🌸 🌻 🌺

- ・メッセージカードに、お母さんへのメッセージを書こう 📝 ✍
- ・アロマストーンや、メッセージカードをプレゼント BOX に入れたら、母の日のプレゼントの かんせいっ！ 🌈 🧡 🟢 🟠 🟡



※アロマオイルの香りは2日～4日持ちます。

香りが薄れてきたら、市販のアロマオイルをストーンに垂らしてね 🧴